
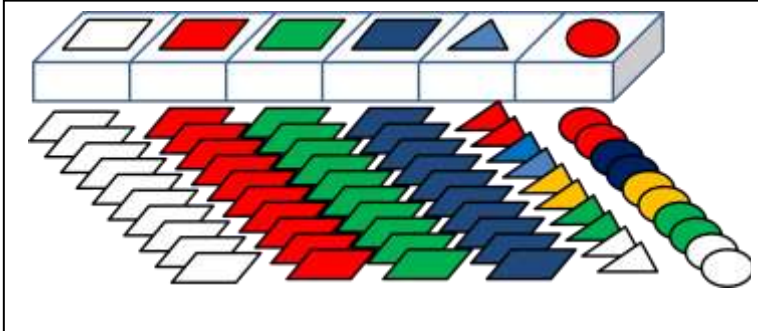





## Что необходимо подготовить дошкольнику на каждый предмет

<p><b>Математические ступеньки.</b></p>	<p><b>Тетрадь в клетку (12 листов), наклеить на обложку красный квадрат</b></p>  <p><b>Цветные карандаши (6 штук).</b> <b>Два простых карандаша.</b> <b>Счетные палочки.</b> <b>Деревянная линейка 20см</b> <b>Пенал с геометрическими фигурами:</b></p> <ul style="list-style-type: none"><li>• 10 белых квадратов 2x2 см</li><li>• 10 красных квадратов 2x2 см</li><li>• 10 синих квадратов 2x2 см</li><li>• 10 зеленых квадратов 2 x2 см</li><li>• по 2 треугольника разных цветов (белый, красный, синий, зеленый, желтый ) 2 x2 см</li><li>• по 2 круга разных цветов (белый, красный, синий, зеленый,желтый) 2x2 см</li></ul> <p>Пенал склеивается из спичечных коробков, фигуры -из картона.</p>  <p>Обязательно ребенку иметь на курсы Папку для тетрадей.</p> 
<p><b>Волшебная красота окружающего мира.</b></p>	<p><b>Альбом для рисования</b> <b>Цветные карандаши</b> <b>Акварельные краски</b> <b>Кисти</b> <b>Стаканчик для воды</b> <b>Клеёнка</b> <b>Пластилин</b> <b>Простой карандаш</b> <b>Цветная бумага</b> <b>Цветной картон</b> <b>Клей –карандаш</b> <b>ножницы</b></p>

<p><b>От слова к букве</b></p>	<p><b>Тетрадь в клетку (18 листов), наклеить на обложку синий треугольник</b></p>  <p><b>Цветные карандаши (6 штук) Два простых карандаша Деревянная линейка 20см Пенал с геометрическими фигурами</b></p>
<p><b>«Введение в язык - английский язык для дошколят»</b></p>	<p><b>Тетрадь в клетку (18 листов), наклеить на обложку жёлтый круг</b></p>  <p><b>Цветные карандаши Простой карандаш</b></p>