

МИНИСТЕРСТВО ПРОСВЕЩЕНИЯ РОССИЙСКОЙ ФЕДЕРАЦИИ

**Министерство образования и молодежной политики Свердловской
области**

Управление образования Администрации города Нижний Тагил

МАОУ СОШ № 20

УТВЕРЖДЕНО

директор

Т.А.Шипулина
Приказ №697/о от «27» июня
2024 г.

**Рабочая программа
элективного курса
«Информатика»
5- 6 классы**

г. Нижний Тагил
2024 г.

СОДЕРЖАНИЕ УЧЕБНОГО ПРЕДМЕТА «ИНФОРМАТИКА» 5-6 класс

Содержание учебного предмета

Структура содержания общеобразовательного предмета (курса) информатики в 5–6 классах основной школы может быть определена следующими укрупнёнными тематическими блоками (разделами):

- информация вокруг нас;
- информационные технологии;
- информационное моделирование;
- алгоритмика.

Раздел 1. Информация вокруг нас

Информация и информатика. Как человек получает информацию. Виды информации по способу получения.

Хранение информации. Память человека и память человечества. Носители информации.

Передача информации. Источник, канал, приёмник. Примеры передачи информации. Электронная почта.

Код, кодирование информации. Способы кодирования информации. Метод координат.

Формы представления информации. Текст как форма представления информации. Табличная форма представления информации. Наглядные формы представления информации.

Обработка информации. Разнообразие задач обработки информации. Изменение формы представления информации. Систематизация информации. Поиск информации. Получение новой информации. Преобразование информации по заданным правилам. Черные ящики. Преобразование информации путем рассуждений. Разработка плана действий и его запись. Задачи на переливания. Задачи на переправы.

Информация и знания. Чувственное познание окружающего мира. Абстрактное мышление. Понятие как форма мышления.

Раздел 2. Информационные технологии

Компьютер – универсальная машина для работы с информацией. Техника безопасности и организация рабочего места.

Основные устройства компьютера, в том числе устройства для ввода информации (текста, звука, изображения) в компьютер.

Компьютерные объекты. Программы и документы. Файлы и папки. Основные правила именования файлов.

Элементы пользовательского интерфейса: рабочий стол; панель задач. Мышь, указатель мыши, действия с мышью. Управление компьютером с помощью мыши. Компьютерные меню. Главное меню. Запуск программ. Окно программы и его компоненты. Диалоговые окна. Основные элементы управления, имеющиеся в диалоговых окнах.

Ввод информации в память компьютера. Клавиатура. Группы клавиш. Основная позиция пальцев на клавиатуре.

Текстовый редактор. Правила ввода текста. Слово, предложение, абзац. Приёмы редактирования (вставка, удаление и замена символов). Фрагмент. Перемещение и удаление фрагментов. Буфер обмена. Копирование фрагментов. Проверка правописания, расстановка переносов. Форматирование символов (шрифт, размер, начертание, цвет). Форматирование абзацев (выравнивание, отступ первой строки, междустрочный интервал и др.). Создание и форматирование списков. Вставка в документ таблицы, ее форматирование и заполнение данными.

Компьютерная графика. Простейший графический редактор. Инструменты графического редактора. Инструменты создания простейших графических объектов. Исправление ошибок и внесение изменений. Работа с фрагментами: удаление, перемещение, копирование. Преобразование фрагментов. Устройства ввода графической информации.

Мультимедийная презентация. Описание последовательно развивающихся событий (сюжет). Анимация. Возможности настройки анимации в редакторе презентаций. Создание эффекта движения с помощью смены последовательности рисунков.

Раздел 3. Информационное моделирование

Объекты и их имена. Признаки объектов: свойства, действия, поведение, состояния. Отношения объектов. Разновидности объектов и их классификация. Состав объектов. Системы объектов.

Модели объектов и их назначение. Информационные модели. Словесные информационные модели. Простейшие математические модели.

Табличные информационные модели. Структура и правила оформления таблицы. Простые

таблицы. Табличное решение логических задач.

Вычислительные таблицы. Графики и диаграммы. Наглядное представление о соотношении величин. Визуализация многорядных данных.

Многообразие схем. Информационные модели на графах. Деревья.

Раздел 4. Алгоритмика

Понятие исполнителя. Неформальные и формальные исполнители. Учебные исполнители (Черепашка, Кузнечик, Водолей и др.) как примеры формальных исполнителей. Их назначение, среда, режим работы, система команд. Управление исполнителями с помощью команд и их последовательностей.

Что такое алгоритм. Различные формы записи алгоритмов (нумерованный список, таблица, блок-схема). Примеры линейных алгоритмов, алгоритмов с ветвлениями и повторениями (в повседневной жизни, в литературных произведениях, на уроках математики и т.д.).

Составление алгоритмов (линейных, с ветвлениями и циклами) для управления исполнителями Чертёжник, Водолей и др.

Требования к результатам освоения программы основного общего образования

1) Личностным, включающим:

- осознание российской гражданской идентичности;
- готовность обучающихся к саморазвитию, самостоятельности и личностному самоопределению;
- ценность самостоятельности и инициативы;
- наличие мотивации к целенаправленной социально значимой деятельности;
- сформированность внутренней позиции личности как особого ценностного отношения к себе, окружающим людям и жизни в целом;

2) метапредметным, включающим:

- освоение обучающимися межпредметных понятий (используются в нескольких предметных областях и позволяют связывать знания из различных учебных предметов, учебных курсов (в том числе внеурочной деятельности), учебных модулей в целостную научную картину мира) и универсальные учебные действия (познавательные, коммуникативные, регулятивные);
- способность их использовать в учебной, познавательной и социальной практике;
- готовность к самостоятельному планированию и осуществлению учебной деятельности и организации учебного сотрудничества с педагогическими работниками и сверстниками, к участию в построении индивидуальной образовательной траектории;
- овладение навыками работы с информацией: восприятие и создание информационных текстов в различных форматах, в том числе цифровых, с учетом назначения информации и ее целевой аудитории;

Личностные результаты освоения программы основного общего образования достигаются в единстве учебной и воспитательной деятельности Организации в соответствии с традиционными российскими социокультурными и духовно-нравственными ценностями, принятыми в обществе правилами и нормами поведения, и способствуют процессам самопознания, самовоспитания и саморазвития, формирования внутренней позиции личности.

Личностные результаты освоения программы основного общего образования отражают готовность обучающихся руководствоваться системой позитивных ценностных ориентаций и расширение опыта деятельности на ее основе и в процессе реализации основных направлений воспитательной деятельности, в том числе в части:

Гражданского воспитания:

- готовность к выполнению обязанностей гражданина и реализации его прав, уважение прав, свобод и законных интересов других людей;
- активное участие в жизни семьи, Организации, местного сообщества, родного края, страны;
- неприятие любых форм экстремизма, дискриминации;
- понимание роли различных социальных институтов в жизни человека;

- представление об основных правах, свободах и обязанностях гражданина, социальных нормах и правилах межличностных отношений в поликультурном и многоконфессиональном обществе;
- представление о способах противодействия коррупции;
- готовность к разнообразной совместной деятельности, стремление к взаимопониманию и взаимопомощи, активное участие в школьном самоуправлении;
- готовность к участию в гуманитарной деятельности (волонтерство, помощь людям, нуждающимся в ней).

Патриотического воспитания:

- осознание российской гражданской идентичности в поликультурном и многоконфессиональном обществе, проявление интереса к познанию родного языка, истории, культуры Российской Федерации, своего края, народов России;
- ценностное отношение к достижениям своей Родины - России, к науке, искусству, спорту, технологиям, боевым подвигам и трудовым достижениям народа;
- уважение к символам России, государственным праздникам, историческому и природному наследию и памятникам, традициям разных народов, проживающих в родной стране.

Духовно-нравственного воспитания:

- ориентация на моральные ценности и нормы в ситуациях нравственного выбора;
- готовность оценивать свое поведение и поступки, поведение и поступки других людей с позиции нравственных и правовых норм с учетом осознания последствий поступков;
- активное неприятие асоциальных поступков, свобода и ответственность личности в условиях индивидуального и общественного пространства.

Эстетического воспитания:

- восприимчивость к разным видам искусства, традициям и творчеству своего и других народов, понимание эмоционального воздействия искусства; осознание важности художественной культуры как средства коммуникации и самовыражения;
- понимание ценности отечественного и мирового искусства, роли этнических культурных традиций и народного творчества;
- стремление к самовыражению в разных видах искусства.

Физического воспитания, формирования культуры здоровья и эмоционального благополучия:

- осознание ценности жизни;
- ответственное отношение к своему здоровью и установка на здоровый образ жизни (здоровое питание, соблюдение гигиенических правил, сбалансированный режим занятий и отдыха, регулярная физическая активность);
- осознание последствий и неприятие вредных привычек (употребление алкоголя, наркотиков, курение) и иных форм вреда для физического и психического здоровья;
- соблюдение правил безопасности, в том числе навыков безопасного поведения в интернет-среде;
- способность адаптироваться к стрессовым ситуациям и меняющимся социальным, информационным и природным условиям, в том числе осмысляя собственный опыт и выстраивая дальнейшие цели;
- умение принимать себя и других, не осуждая;
- умение осознавать эмоциональное состояние себя и других, умение управлять собственным эмоциональным состоянием;
- сформированность навыка рефлексии, признание своего права на ошибку и такого же права другого человека.

Трудового воспитания:

- установка на активное участие в решении практических задач (в рамках семьи, Организации, города, края) технологической и социальной направленности,

способность инициировать, планировать и самостоятельно выполнять такого рода деятельность;

- интерес к практическому изучению профессий и труда различного рода, в том числе на основе применения изучаемого предметного знания;
- осознание важности обучения на протяжении всей жизни для успешной профессиональной деятельности и развитие необходимых умений для этого;
- готовность адаптироваться в профессиональной среде;
- уважение к труду и результатам трудовой деятельности;
- осознанный выбор и построение индивидуальной траектории образования и жизненных планов с учетом личных и общественных интересов и потребностей.

Экологического воспитания:

- ориентация на применение знаний из социальных и естественных наук для решения задач в области окружающей среды, планирования поступков и оценки их возможных последствий для окружающей среды;
- повышение уровня экологической культуры, осознание глобального характера экологических проблем и путей их решения;
- активное неприятие действий, приносящих вред окружающей среде;
- осознание своей роли как гражданина и потребителя в условиях взаимосвязи природной, технологической и социальной сред;
- готовность к участию в практической деятельности экологической направленности.

Ценности научного познания:

- ориентация в деятельности на современную систему научных представлений об основных закономерностях развития человека, природы и общества, взаимосвязях человека с природной и социальной средой;
- овладение языковой и читательской культурой как средством познания мира;
- овладение основными навыками исследовательской деятельности, установка на осмысление опыта, наблюдений, поступков и стремление совершенствовать пути достижения индивидуального и коллективного благополучия.

Личностные результаты, обеспечивающие адаптацию обучающегося к изменяющимся условиям социальной и природной среды, включают:

- освоение обучающимися социального опыта, основных социальных ролей, соответствующих ведущей деятельности возраста, норм и правил общественного поведения, форм социальной жизни в группах и сообществах, включая семью, группы, сформированные по профессиональной деятельности, а также в рамках социального взаимодействия с людьми из другой культурной среды;
- способность обучающихся во взаимодействии в условиях неопределенности, открытость опыту и знаниям других;
- способность действовать в условиях неопределенности, повышать уровень своей компетентности через практическую деятельность, в том числе умение учиться у других людей, осознавать в совместной деятельности новые знания, навыки и компетенции из опыта других;
- навык выявления и связывания образов, способность формирования новых знаний, в том числе способность формулировать идеи, понятия, гипотезы об объектах и явлениях, в том числе ранее не известных, осознавать дефициты собственных знаний и компетентностей, планировать свое развитие;
- умение распознавать конкретные примеры понятия по характерным признакам, выполнять операции в соответствии с определением и простейшими свойствами понятия, конкретизировать понятие примерами, использовать понятие и его свойства при решении задач (далее - оперировать понятиями), а также оперировать терминами и представлениями в области концепции устойчивого развития;
- умение анализировать и выявлять взаимосвязи природы, общества и экономики;
- умение оценивать свои действия с учетом влияния на окружающую среду, достижений целей и преодоления вызовов, возможных глобальных последствий;
- способность обучающихся осознавать стрессовую ситуацию, оценивать происходящие изменения и их последствия;

- воспринимать стрессовую ситуацию как вызов, требующий контрмер;
- оценивать ситуацию стресса, корректировать принимаемые решения и действия;
- формулировать и оценивать риски и последствия, формировать опыт, уметь находить позитивное в произошедшей ситуации;
- быть готовым действовать в отсутствие гарантий успеха.

Метапредметные результаты освоения программы основного общего образования, в том числе адаптированной, отражают:

Овладение универсальными учебными познавательными действиями:

1) базовые логические действия:

- выявлять и характеризовать существенные признаки объектов (явлений);
- устанавливать существенный признак классификации, основания для обобщения и сравнения, критерии проводимого анализа;
- с учетом предложенной задачи выявлять закономерности и противоречия в рассматриваемых фактах, данных и наблюдениях;
- предлагать критерии для выявления закономерностей и противоречий;
- выявлять дефициты информации, данных, необходимых для решения поставленной задачи;
- выявлять причинно-следственные связи при изучении явлений и процессов;
- делать выводы с использованием дедуктивных и индуктивных умозаключений, умозаключений по аналогии, формулировать гипотезы о взаимосвязях;
- самостоятельно выбирать способ решения учебной задачи (сравнивать несколько вариантов решения, выбирать наиболее подходящий с учетом самостоятельно выделенных критериев);

2) базовые исследовательские действия:

- использовать вопросы как исследовательский инструмент познания;
- формулировать вопросы, фиксирующие разрыв между реальным и желательным состоянием ситуации, объекта, самостоятельно устанавливать искомое и данное;
- формировать гипотезу об истинности собственных суждений и суждений других, аргументировать свою позицию, мнение;
- проводить по самостоятельно составленному плану опыт, несложный эксперимент, небольшое исследование по установлению особенностей объекта изучения, причинно-следственных связей и зависимостей объектов между собой;
- оценивать на применимость и достоверность информации, полученной в ходе исследования (эксперимента);
- самостоятельно формулировать обобщения и выводы по результатам проведенного наблюдения, опыта, исследования, владеть инструментами оценки достоверности полученных выводов и обобщений;
- прогнозировать возможное дальнейшее развитие процессов, событий и их последствия в аналогичных или сходных ситуациях, выдвигать предположения об их развитии в новых условиях и контекстах;

3) работа с информацией:

- применять различные методы, инструменты и запросы при поиске и отборе информации или данных из источников с учетом предложенной учебной задачи и заданных критериев;
- выбирать, анализировать, систематизировать и интерпретировать информацию различных видов и форм представления;
- находить сходные аргументы (подтверждающие или опровергающие одну и ту же идею, версию) в различных информационных источниках;
- самостоятельно выбирать оптимальную форму представления информации и иллюстрировать решаемые задачи несложными схемами, диаграммами, иной графикой и их комбинациями;
- оценивать надежность информации по критериям, предложенным педагогическим работником или сформулированным самостоятельно;
- эффективно запоминать и систематизировать информацию.

- Овладение системой универсальных учебных познавательных действий обеспечивает сформированность когнитивных навыков у обучающихся.

Овладение **универсальными учебными коммуникативными** действиями:

1) общение:

- воспринимать и формулировать суждения, выражать эмоции в соответствии с целями и условиями общения;
- выражать себя (свою точку зрения) в устных и письменных текстах;
- распознавать невербальные средства общения, понимать значение социальных знаков, знать и распознавать предпосылки конфликтных ситуаций и смягчать конфликты, вести переговоры;
- понимать намерения других, проявлять уважительное отношение к собеседнику и в корректной форме формулировать свои возражения;
- в ходе диалога и (или) дискуссии задавать вопросы по существу обсуждаемой темы и высказывать идеи, нацеленные на решение задачи и поддержание благожелательности общения;
- сопоставлять свои суждения с суждениями других участников диалога, обнаруживать различие и сходство позиций;
- публично представлять результаты выполненного опыта (эксперимента, исследования, проекта);
- самостоятельно выбирать формат выступления с учетом задач презентации и особенностей аудитории и в соответствии с ним составлять устные и письменные тексты с использованием иллюстративных материалов;

2) совместная деятельность:

- понимать и использовать преимущества командной и индивидуальной работы при решении конкретной проблемы, обосновывать необходимость применения групповых форм взаимодействия при решении поставленной задачи;
- принимать цель совместной деятельности, коллективно строить действия по ее достижению: распределять роли, договариваться, обсуждать процесс и результат совместной работы;
- уметь обобщать мнения нескольких людей, проявлять готовность руководить, выполнять поручения, подчиняться;
- планировать организацию совместной работы, определять свою роль (с учетом предпочтений и возможностей всех участников взаимодействия), распределять задачи между членами команды, участвовать в групповых формах работы (обсуждения, обмен мнений, «мозговые штурмы» и иные);
- выполнять свою часть работы, достигать качественного результата по своему направлению и координировать свои действия с другими членами команды;
- оценивать качество своего вклада в общий продукт по критериям, самостоятельно сформулированным участниками взаимодействия;
- сравнивать результаты с исходной задачей и вклад каждого члена команды в достижение результатов, разделять сферу ответственности и проявлять готовность к предоставлению отчета перед группой.
- Овладение системой универсальных учебных коммуникативных действий обеспечивает сформированность социальных навыков и эмоционального интеллекта обучающихся.

Овладение **универсальными учебными регулятивными** действиями:

1) самоорганизация:

- выявлять проблемы для решения в жизненных и учебных ситуациях;
- ориентироваться в различных подходах принятия решений (индивидуальное, принятие решения в группе, принятие решений группой);
- самостоятельно составлять алгоритм решения задачи (или его часть), выбирать способ решения учебной задачи с учетом имеющихся ресурсов и собственных возможностей, аргументировать предлагаемые варианты решений;

- составлять план действий (план реализации намеченного алгоритма решения), корректировать предложенный алгоритм с учетом получения новых знаний об изучаемом объекте;
 - делать выбор и брать ответственность за решение;
- 2) самоконтроль:
- владеть способами самоконтроля, самомотивации и рефлексии;
 - давать адекватную оценку ситуации и предлагать план ее изменения;
 - учитывать контекст и предвидеть трудности, которые могут возникнуть при решении учебной задачи, адаптировать решение к меняющимся обстоятельствам;
 - объяснять причины достижения (недостижения) результатов деятельности, давать оценку приобретенному опыту, уметь находить позитивное в произошедшей ситуации;
 - вносить коррективы в деятельность на основе новых обстоятельств, изменившихся ситуаций, установленных ошибок, возникших трудностей;
 - оценивать соответствие результата цели и условиям;
- 3) эмоциональный интеллект:
- различать, называть и управлять собственными эмоциями и эмоциями других;
 - выявлять и анализировать причины эмоций;
 - ставить себя на место другого человека, понимать мотивы и намерения другого;
 - регулировать способ выражения эмоций;
- 4) принятие себя и других:
- осознанно относиться к другому человеку, его мнению;
 - признавать свое право на ошибку и такое же право другого;
 - принимать себя и других, не осуждая;
 - открытость себе и другим;
 - осознавать невозможность контролировать все вокруг.



Овладение системой универсальных учебных регулятивных действий обеспечивает формирование смысловых установок личности (внутренняя позиция личности) и жизненных навыков личности (управления собой, самодисциплины, устойчивого поведения).















Предметные результаты включают в себя: освоенные обучающимися в ходе изучения учебного предмета умения специфические для данной предметной области, виды деятельности по получению нового знания в рамках учебного предмета, его преобразованию и применению в учебных, учебно-проектных и социально-проектных ситуациях, формирование научного типа мышления, научных представлений о ключевых теориях, типах и видах отношений, владение научной терминологией, ключевыми понятиями, методами и приемами. В соответствии с федеральным государственным образовательным стандартом общего образования основные предметные результаты изучения информатики в основной школе отражают:










- формирование информационной и алгоритмической культуры; формирование представления о компьютере как универсальном устройстве обработки информации; развитие основных навыков и умений использования компьютерных устройств;
- формирование представления об основных изучаемых понятиях: информация, алгоритм, модель – и их свойствах;
- развитие алгоритмического мышления, необходимого для профессиональной деятельности в современном обществе; развитие умений составить и записать алгоритм для конкретного исполнителя; формирование знаний об алгоритмических конструкциях, логических значениях и операциях; знакомство с одним из языков программирования и основными алгоритмическими структурами — линейной, условной и циклической;
- формирование умений формализации и структурирования информации, умения выбирать способ представления данных в соответствии с поставленной задачей — таблицы, схемы, графики, диаграммы, с использованием соответствующих программных средств обработки данных;
- формирование навыков и умений безопасного и целесообразного поведения при работе с компьютерными программами и в Интернете, умения соблюдать нормы информационной этики и права.

Тематическое планирование. 5 класс

Номер урока	Тема урока	Электронный ресурс	Кол-во часов
1	Цели изучения курса информатики. Инструкция № 71 по охране труда для учащихся при работе в кабинете информатики Информация вокруг нас	Презентация «Информация вокруг нас» https://lbz.ru/metodist/authors/informatika/3/files/eor5/presentations/5-1-1-informacija-vokrug-nas.ppt Презентация «Зрительные иллюзии» https://lbz.ru/metodist/authors/informatika/3/files/eor5/presentations/5-1-2-zritelnye-illjuzii.ppt Презентация «Техника безопасности и организации рабочего места» https://lbz.ru/metodist/authors/informatika/3/files/eor5/presentations/5-1-3-tehnika-bezopasnosti-i-organizacija-rabochego-mesta.ppt	1
2	Компьютер — универсальная машина для работы с информацией	Презентация Компьютер – универсальная машина для работы с информацией https://lbz.ru/metodist/authors/informatika/3/files/eor5/presentations/5-2-1-kompjuter-universalnaja-mashina-dlja-raboty-s-informaciej.ppt Презентация Компьютер на службе у человека https://lbz.ru/metodist/authors/informatika/3/files/eor5/presentations/5-2-2-kompjuter-na-sluzhbe-u-cheloveka.ppt	1
3	Ввод информации в память компьютера. Вспоминаем клавиатуру	https://lbz.ru/metodist/authors/informatika/3/files/eor5/presentations/5-3-1-vvod-informacii-v-pamjat-kompjutera.ppt Плакат Правила работы на клавиатуре https://lbz.ru/metodist/authors/informatika/3/files/eor5/posters/5-3-2-pravila-raboty-na-klaviature.jpg	1
4	Управление компьютером. Вспоминаем приемы управления компьютером	Презентация «Управление компьютером» https://lbz.ru/metodist/authors/informatika/3/files/eor5/presentations/5-4-1-upravlenie-kompjuterom.ppt	1
5	Хранение информации. Создаем и сохраняем файлы	Презентация Хранение информации https://lbz.ru/metodist/authors/informatika/3/files/eor5/presentations/5-5-1-hranenie-informacii.ppt	1

6	Передача информации	Презентация Передача информации https://lbz.ru/metodist/authors/informatika/3/files/eor5/presentations/5-6-1-peredacha-informacii.ppt	1
7	Электронная почта. Работаем с электронной почтой	Презентация Средства передачи информации https://lbz.ru/metodist/authors/informatika/3/files/eor5/presentations/5-6-2-sredstva-peredachi-informacii.ppt	1
8	Поиск информации. Ищем информацию в сети Интернет	Презентация Средства передачи информации https://lbz.ru/metodist/authors/informatika/3/files/eor5/presentations/5-6-2-sredstva-peredachi-informacii.ppt	
9	В мире кодов. Способы кодирования информации	Презентация Кодирование информации https://lbz.ru/metodist/authors/informatika/3/files/eor5/presentations/5-7-1-kodirovanie-informacii.ppt	1
10	Кодирование как изменение формы представления информации	Онлайн тест «Кодирование информации». https://onlinetestpad.com/hpz67hlysjr4c	
11	Метод координат	Интерактивная игра «Морской бой» https://lbz.ru/metodist/authors/informatika/3/files/eor5/games/morskoj-boj.zip	1
12	Текст как форма представления информации. Компьютер — основной инструмент подготовки текстов	Презентация Текст: история и современность https://lbz.ru/metodist/authors/informatika/3/files/eor5/presentations/5-8-1-tekst-istorija-i-sovremennost.ppt Презентация Текстовая информация https://lbz.ru/metodist/authors/informatika/3/files/eor5/presentations/5-8-2-tekstovaja-informacija.ppt Презентация Цепочки слов https://lbz.ru/metodist/authors/informatika/3/files/eor5/presentations/5-8-3-cepochki-slov.ppt	1
13	Основные объекты текстового документа. Ввод текста. Вводим текст	Компьютерный практикум Работа 5. Вводим текст <ul style="list-style-type: none"> •  Слова.rtf •  Анаграммы.rtf https://lbz.ru/metodist/authors/informatika/3/eor5.php	1

14	Редактирование текста. Редактируем текст	<p>Работа 6. Редактируем текст</p> <ul style="list-style-type: none"> •  Вставка.rtf •  Удаление.rtf •  Замена.rtf •  Смысл.rtf •  Буква.rtf •  Пословицы.rtf •  Большой.rtf <p>https://lbz.ru/metodist/authors/informatika/3/eor5.php</p>	1
15	Работаем с фрагментами текста	<p>Работа 7. Работаем с фрагментами текста</p> <ul style="list-style-type: none"> •  Лишнее.rtf •  Лукоморье.rtf •  Фраза.rtf •  Алгоритм.rtf •  Слог.rtf •  100.rtf <p>https://lbz.ru/metodist/authors/informatika/3/eor5.php</p>	1
16	Форматирование текста. Форматируем текст	<p>Работа 8. Форматируем текст</p> <ul style="list-style-type: none"> •  Радуга.rtf <p>https://lbz.ru/metodist/authors/informatika/3/eor5.php</p>	1
17	Структура таблицы. Создаем простые таблицы	<p>Презентация Представление информация в форме таблиц</p> <p>https://lbz.ru/metodist/authors/informatika/3/files/eor5/presentations/5-9-1-predstavlenie-informacii-v-forme-tablic.ppt</p>	1
18	Табличное решение логических задач. Инструкция № 71 по охране труда для учащихся при работе в кабинете информатики	<p>Презентация Табличный способ решения задач</p> <p>https://lbz.ru/metodist/authors/informatika/3/files/eor5/presentations/5-9-2-tablichnyj-sposob-resheniya-logicheskikh-zadach.ppt</p>	1
19	Разнообразие наглядных форм представления информации. От текста к рисунку, от рисунка к схеме	<p>Презентация Наглядные формы представления информации</p> <p>https://lbz.ru/metodist/authors/informatika/3/files/eor5/presentations/5-10-1-nagljadnye-formy-predstavlenija-informacii.ppt</p>	1
20	Диаграммы. Строим диаграммы	<p>Презентация Разнообразие наглядных форм представления информации</p> <p>https://lbz.ru/metodist/authors/informatika/3/files/eor5/presentations/5-10-2-raznoobrazie-nagljadnyh-form-predstavlenija-informacii.ppt</p>	1

21	Компьютерная графика. Графический редактор Paint. Изучаем инструменты графического редактора	Презентация Компьютерная графика https://lbz.ru/metodist/authors/informatika/3/files/eor5/presentations/5-11-1-kompjuternaja-grafika.ppt	1
22	Устройства ввода графической информации. Работаем с графическими фрагментами	Работа 11. Изучаем инструменты графического редактора <ul style="list-style-type: none"> •  Подкова.bmp •  Многоугольники.bmp •  Эскиз1.bmp •  Эскиз2.bmp •  Круги.bmp https://lbz.ru/metodist/authors/informatika/3/eor5.php	1
23	Планируем работу в графическом редакторе	Презентация Планируем работу в графическом редакторе https://lbz.ru/metodist/authors/informatika/3/files/eor5/presentations/5-11-2-planiruem-rabotu-v-graficheskom-redaktore.ppt	1
24	Разнообразие задач обработки информации	Презентация Обработка информации https://lbz.ru/metodist/authors/informatika/3/files/eor5/presentations/5-12-1-obrabotka-informacii.ppt	1
25	Систематизация информации. Создаём списки	Работа 14. Создаём списки <ul style="list-style-type: none"> •  English.rtf •  Чудо.rtf •  Природа.rtf •  Делитель.rtf https://lbz.ru/metodist/authors/informatika/3/eor5.php	1
26	Преобразование информации по заданным правилам. Выполняем вычисления с помощью программы Калькулятор	Презентация Обработка информации https://lbz.ru/metodist/authors/informatika/3/files/eor5/presentations/5-12-1-obrabotka-informacii.ppt	1
27	Преобразование информации путем рассуждений	Презентация Задача о напитках https://lbz.ru/metodist/authors/informatika/3/files/eor5/presentations/5-12-2-zadacha-o-napitkah.ppt	1
28	Разработка плана действий и его запись	Презентация Обработка информации https://lbz.ru/metodist/authors/informatika/3/files/eor5/presentations/5-12-1-obrabotka-informacii.ppt	1
29	Запись плана действий в табличной форме	Презентация Обработка информации https://lbz.ru/metodist/authors/informatika/3/files/eor5/presentations/5-12-1-obrabotka-informacii.ppt	1

30	Создание движущихся изображений	Презентация Обработка информации https://lbz.ru/metodist/authors/informatika/3/files/eor5/presentations/5-12-1-obrabotka-informacii.ppt	1
31	Создаем анимацию по собственному замыслу	Презентация Обработка информации https://lbz.ru/metodist/authors/informatika/3/files/eor5/presentations/5-12-1-obrabotka-informacii.ppt	1
32	Итоговое повторение. Создаем слайд-шоу (выполнение и защита итогового проекта)	Презентация Обработка информации https://lbz.ru/metodist/authors/informatika/3/files/eor5/presentations/5-12-1-obrabotka-informacii.ppt	1
33	Создаем слайд-шоу (выполнение и защита итогового проекта)	Презентация Обработка информации https://lbz.ru/metodist/authors/informatika/3/files/eor5/presentations/5-12-1-obrabotka-informacii.ppt	
34	Итоговое обобщение		

Тематическое планирование. 6 класс

Номер урока	Тема урока	Количество часов
1	Цели изучения курса информатики. Инструкция № 40 по охране труда для учащихся при работе в кабинете информатики. Объекты окружающего мира	1
2	Компьютерные объекты. Работаем с основными объектами операционной системы	1
3	Файлы и папки. Размер файла. Работаем с объектами файловой системы	1
4	Разнообразие отношений объектов и их множеств. Отношение является элементом множества. Отношения между множествами	1
5	Отношение входит в состав. Повторяем возможности графического редактора — инструмента создания графических объектов	1
6	Отношение является разновидностью. Классификация объектов	1
7	Классификация компьютерных объектов Повторяем возможности текстового процессора — инструмента создания текстовых объектов	1
8	Системы объектов. Разнообразие систем. Состав и структура системы	1
9	Система и окружающая среда. Система как черный ящик. Знакомимся с графическими возможностями текстового процессора	1
10	Персональный компьютер как система. Создаем компьютерные документы	1
11	Как мы познаем окружающий мир. Создаем компьютерные документы (продолжение)	1
12	Понятие как форма мышления. Как образуются Конструируем и исследуем графические объекты понятия.	1
13	Определение понятия. Конструируем и исследуем графические объекты	1
14	Информационное моделирование как метод познания. Создаем графические модели	1
15	Словесные информационные модели. Словесные описания (научные, художественные). Создаем словесные модели	1
16	Словесные информационные модели. Математические модели. Создаем многоуровневые списки.	1
17	Табличные информационные модели. Правила оформления таблиц. Создаем табличные модели	1
18	Решение логических задач с помощью нескольких таблиц. Вычислительные таблицы. Создаем вычислительные таблицы в текстовом процессоре. Инструкция № 71 по охране труда для учащихся при работе в кабинете информатики.	1
19	Зачем нужны графики и диаграммы. Наглядное представление процессов изменения величин. Создаем модели — графики и диаграммы	1
20	Наглядное представление о соотношении величин. Создаем модели — графики и диаграммы (продолжение)	1
21	Многообразие схем. Создаем модели — схемы, графы и деревья	1
22	Информационные модели на графах. Использование графов при решении задач	1
23	Что такое алгоритм	1
24	Исполнители вокруг нас	1
25	Формы записи алгоритмов	1

26	Линейные алгоритмы.Создаем линейную презентацию Часы	1
27	Алгоритмы с ветвлениями.Создаем презентацию с гиперссылками Времена года	1
28	Алгоритмы с повторениями.Создаем циклическую презентацию Скакалочка	1
29	Знакомство с исполнителем Чертежник. Пример алгоритма управления Чертежником	1
30	Чертежник учится, или Использование вспомогательных алгоритмов	1
31	Алгоритмы с повторениями для исполнителя Чертежник.	1
32	Обобщение и систематизации изученного по теме «Алгоритмика»	1
33	Выполнение и защита итогового проекта	1
34	Выполнение и защита итогового проекта.	1